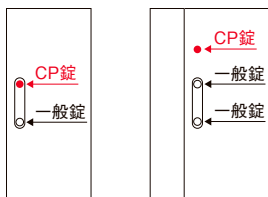


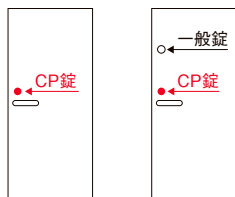
錠取付け位置

CP錠(プッシュブル錠)

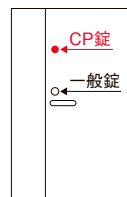


2ロック※2 親子型3ロック※3

CP錠(レバーハンドル錠)

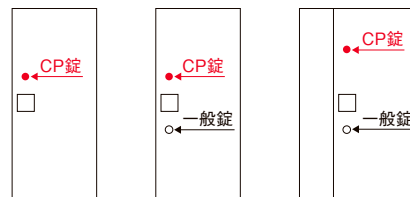


1ロック 2ロック※2



親子型2ロック※3

CP錠(プッシュブル空錠)




1ロック 2ロック※2 親子型2ロック※3

※1:平成15年6月4日 法律第65号「特殊開錠用具の所持禁止等に関する法律」で定められた錠前の防犯性能に関する基準での表示内容については、個々の錠前メーカーにお問い合わせください。
 ※2:2ロックの場合は、1ロック(CP錠)+一般本錠錠となります。 ※3:親子開きのCP本錠錠の高さは、1500mmの固定となります。

標準部品

※各金物(部品)で仕上・つやが異なります。 ※4:海塩仕様のカラーはシルバーのみとなります。

丁番



BMD-101
カラー:塗装シルバー
塗装ゴールド
塗装ブラック

海塩仕様
BMD-102
カラー:塗装シルバー

※指はさみ防止型は中心吊になるため、取付けはできません。


ドアアイ(回り止め型)



CSA-353
カラー:シルバー
ゴールド
ブラック

海塩仕様
CSA-353
カラー:塗装シルバー

ドアガード(不正操作対応型)※4



CSA-440
カラー:塗装シルバー
塗装ゴールド
塗装ブラック

ドアクローザ※4



BL-I型/リョービ BL-3P
BL-II型/リョービ BL-4P
一般-2番タイプ(バックチェック機能付)
一般-3番タイプ(バックチェック機能付)
カラー:塗装シルバー 塗装アイボリー 塗装ブラック
※指はさみ防止型の場合には、90°制限付(リョービ)になります。

オプション部品

戸当り※5



床付戸当り
CSA-354
カラー:塗装シルバー

従来の床付戸当りではドアの面に当たるため補強のない部分に当たるとドアが凹んでしまいます。

この床付戸当りではドアの角が当たるため凹みづらくています。

壁付戸当り
CA-0083
カラー:塗装シルバー

ドアアイカバー※5



CSA-395
カラー:シルバー

リース掛付ドアアイ(カバー付)



カラー:シルバー
ゴールド
ブラック

郵便受箱



CSA-172
カラー:
塗装アイボリー
塗装ブラウン
塗装ブラック

郵便投入口※5



CSA-171
カラー:
塗装シルバー
塗装ブロンズ

ポストフード



カラー:
塗装アイボリー
塗装ブラウン

※5:ブラックカラーは対応しておりません。
 ※リース掛付ドアアイ・郵便受箱・郵便投入口・ポストフードは海塩仕様には対応しておりません。

錠前オプション

※海塩仕様には対応しておりません。

マンションのセキュリティを守るために、敷地の外周部にフェンスや植栽などを整備した上で、エントランス、エレベーターホール前のオートロック、そして玄関ドアに不正解錠されにくい錠システムの採用という2重、3重の防犯システムが、最近の傾向となっています。NXP IIは、これらの最新設備に対応するキーシステムへの対応を選択していただけます。

非接触キー「共用部対応」

リーダにかざすだけで、電気錠や自動ドアを施錠解錠するキーシステムで、入口オートロックからエレベーターホール、宅配ボックスなどの共用も可能です。

- キー等を紛失した場合でも、紛失したキーのみを簡単に無効にできる安心なシステムです。
- 鍵違い数は1兆通り以上にセキュリティに優れています。
- 非接触式なので読取り部は摩耗することはありません。



ゴール社製 美和ロック社製 シブタニ社製

警備信号錠

ドアの施錠・解錠操作と連動して、警備システムの防犯スイッチON-OFFができる錠前です。



ゴール社製
 ■施錠時、キーをそのまま押し込むと防犯スイッチONになります。
 ■キー解錠時OFFになります。

美和ロック社製
 ■キーを回して施錠し、さらに約40度回すことにより警備システムがONになります。
 ■警備状態の時にキーを回して解錠すると、警備システムがOFFになります。

シブタニ社製
 ■キーを90度回して施錠し、さらに約55度回転すると警備スイッチがONになります。
 ■警備スイッチONの状態から解錠方向に90度回転するとスイッチがOFFになります。

防犯センサー加工※6

防犯センサー取付の為の加工ができます。(セコム、パナソニック、総合警備に対応) 詳しくは警備会社とお打ち合わせください。

※6:デザインRF03、BN01、BN13は対応しておりません。